



アプリを探したいときには…



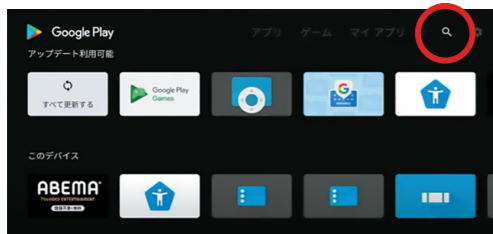
手順 1

ホーム を押してホーム画面を表示した上で、▲▼◀▶ で「アプリ」を選択し、決定 を押してください。



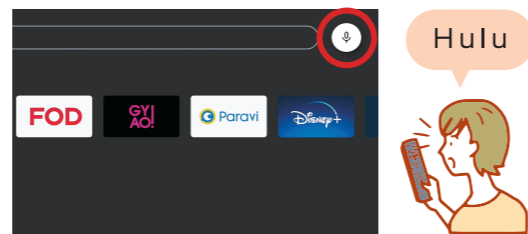
手順 2

アプリ一覧画面が表示されるので、リモコンの▲▼◀▶ で「Google Play ストア」を選択し、決定 を押してください。



手順 3

▲▼◀▶ で画面右上の検索ボタンを選択して、検索画面を表示してください。



手順 4

▲▼◀▶ で画面右上のマイクボタンを選択、ご希望のアプリ名称を話しかけてください。

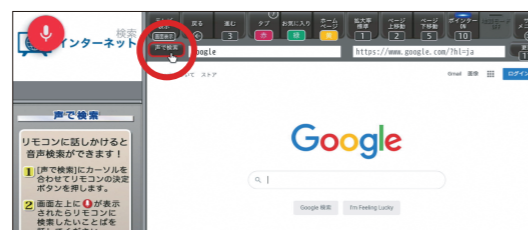
インターネット検索をしたいときには…



手順 1

インターネット を押してブラウザを立ち上げます。

パソコン代わりにテレビでネット検索できるのはとても便利!



手順 2

▲▼◀▶ で、画面上のポインター を操作して、画面上部の「声で検索」に合わせて決定 を押します。

手順 3

検索したいキーワードで話しかけてください。



ケーブルプラス STB-2



ケーブルプラスSTB-2

かんたん説明書

音声検索サービス を使うには



動画でも使い方が確認できます!

詳しくは
コチラのQRに
アクセス
▶▶▶▶▶▶



または

リモコンの 音声検索ボタンを押して
音声検索のやり方にして
と話しかけてください。



